

Příloha č. 3: Přihlášení do zabezpečené části webových stránek školy

Webové stránky školy obsahují volně přístupnou část (viditelnou všem návštěvníkům) a část zabezpečenou (v současné době nazvanou **TŘÍDY** v horní liště).

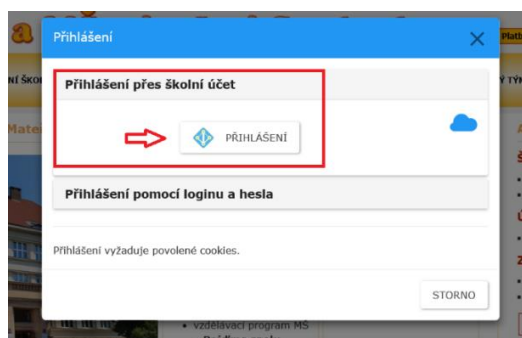
Instrukce k přihlášení se do zabezpečené části webových stránek školy

1. VE SVÉM INTERNETOVÉM PROHLÍŽEČI ZADEJTE DO ADRESNÍHO ŘÁDKU www.zs-ns2.cz A KLIKNĚTE VPRAVO

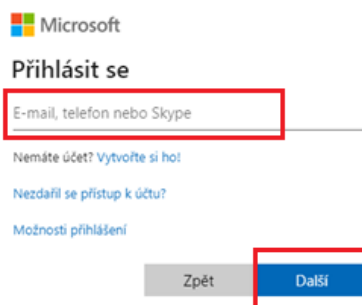
NAHOŘE NA PŘIHLÁŠENÍ



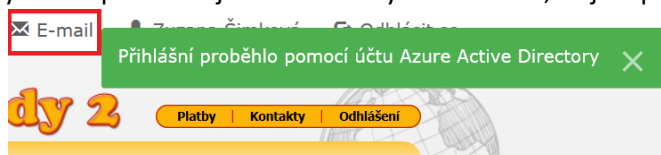
2. PO PROKLIKNUTÍ se zobrazí PŘIHLÁŠENÍ PŘES ŠKOLNÍ ÚČET



- V případě, že **jste** přihlášení v Office 365, jste automaticky přihlášení na web školy, aniž byste museli zadávat další přihlašovací údaje.
- V případě, že **nejste** přihlášení v Office 365 jste vyzváni k přihlášení, kde zadáte vám přidělený rodičovský e-mail a kliknete na „Další“.



- Budete přesměrováni na přihlašovací stránku naší organizace (modrá obrazovka, napravo bílé pole).
- Zadáte heslo a automaticky vás to přesměruje na web školy a zobrazí se, že jste přihlášení.



- V případě více dětí, uvidíte více tříd.
- Na třídní stránky vkládají učitelé, aktuality, týdenní plány, fotografie...atd.
- Naleznete tam také záložku konzultace, která je zpřístupněna pro přihlašování v době, kdy jsou místo klasických společných třídních schůzek -> individuální konzultace.
- Přes pole „Office / E-mail“ je možné se přihlásit do Office 365, kde naleznete webovou aplikaci Outlook, (zabezpečená komunikace se školou – e-mail).